



# DIORAMASESCALAS

VOL 1





## OPERACIÓN MERCURIO , CRETA

*La batalla de Creta (en alemán: Luftlandeschlacht um Kreta; en griego: Μάχη της Κρήτης) se produjo entre mayo y junio de 1941 y supuso la ocupación de la isla griega de Creta por parte del ejército alemán durante la Segunda Guerra Mundial.*

*El 27 de abril de 1941, Adolf Hitler ordenó invadir la isla. La operación la llevaron a cabo las tropas aerotransportadas al mando del General Kurt Student, participando 700 aviones de transporte y 750 planeadores apoyados por la Luftwaffe. La invasión de la isla fue llevada a cabo por 4500 paracaidistas alemanes que tardaron menos de dos semanas en ocuparla. Los británicos evacuaron sus posiciones protegidos por la Royal Navy, la cual sufrió fuertes pérdidas. Creta permaneció en poder de los alemanes hasta que su guarnición capituló en mayo de 1945.*

*La invasión de Creta fue la primera vez en la historia en que se realizaba un ataque a gran escala con tropas paracaidistas sin intervención de tropas terrestres. Los alemanes, gracias a contar con superioridad aérea, consiguieron transportar suficientes unidades como para derrotar a la guarnición que defendía la isla —más numerosa que los atacantes— y desbaratar la defensa naval británica, que había impedido hasta entonces a la Armada alemana acercarse a ella. Aunque la invasión se llevó a cabo con éxito, se produjo una gran cantidad de bajas entre las filas alemanas, por lo que Hitler prohibió que se volviera a repetir una operación de este tipo.*

## REPRESENTACIÓN



La viñeta representa a un grupo de paracaidistas alemanes avanzando a través de una casa campestre en la isla de Creta en el año 1941 . La idea básica fue recogida de esta foto con el frontis , su pequeño árbol de olivos y una pirca de piedras.

La base es de Trovicel , material para letreros a la cual le fue aplicada una mezcla de pegamento blanco , color arena acrílico y polvo de piedra blanca . El muro es del mismo material con piedras de jardín pegadas y rellena con barro para dioramas de AMMO . Igual cosa la casa con Trovicel y una capa de mortero para cuadros con el fin de dar rugosidad a la fachada .

Las tejas fueron confeccionadas con lámina de cobre , luego imprimación y pintadas

Por último todo fue pintado con acrílicos de diferentes marcas.



Las figuras corresponden a la marca Dragon German Fallschirmjager Crete 1941, pintadas con Humbrol 187 dark Stone y mezclas de pinturas acrílicas.




IMPRIMACIÓN



EN PROCESO

# TEJAS



Cortamos una plantilla de la teja



Materiales a usar , lámina de cobre



Dibujamos la plantilla




Cortamos



Con un palillo damos forma



Repasamos la forma curva



En una plantilla los alineamos y pegamos



Una vez seco están listas para la pintura

# MURO

Usamos un pedazo de material Trovicel como muro



Pegamos trozos de piedras de diferentes tamaños




Una vez seco lo rellenamos con pasta barro de Ammo entre las rocas

Pintado y finalizado



# CASA



Material Trovicel para anuncios


Palitos para dioramas

Pasta para mortero de cuadros



Polvo de piedra blanca , yeso , pegamento blanco y pintura arena acrílica

Piedras de jardín



Colores acrílicos y óleos , arena, blanco, café , óxidos , amarillo

Rama natural

# PRESENTACIÓN FINAL



# KRETA





2020